



Warszawa

DANE TECHNICZNE

wydanie 18aDEXFW1

DEX®/F

DWUPROGOWY DETEKTOR GAZÓW
O KONSTRUKCJI PRZECIWWYBUCHOWEJ
z WYMIENNYM SENSOREM

modele: **DEX-*nn*/N, DEX-*nE*/N,
DEX-*nK(L)*/N, DEX-*nR*/N**
seria [W1]

DEFINICJE I STOSOWANE OZNACZENIA:

Detektor gazu – dalej „detektor” - przyrząd przetwarzający zmienne stężenie w powietrzu gazu, mgły lub pary określonej substancji na sygnał elektryczny;

moduł sensora lub moduł sensoryczny – wymienna część składowa detektora gazu zawierająca sensor gazu (element elektroniczny czuły na zmianę stężenia gazu w powietrzu);

sensor inteligentny lub inteligentny moduł sensoryczny – moduł sensora wyposażony między innymi w mikroprocesorowy układ regulacji i kontroli, pamięć zdarzeń, sygnalizację przekroczenia zalecanego okresu kalibracji, automatyczną procedurę testową - detektory z takim sensorem posiadają literę „N” w symbolu modelu

gaz kalibracyjny/wzorcujący – rodzaj gazu lub pary substancji, w obecności której ustawiane są progi alarmowe (najczęściej: medium, do wykrywania którego dedykowany jest detektor/moduł sensoryczny);

wzorcowanie lub kalibracja – sprawdzenie reakcji detektora lub modułu sensorycznego na gaz kalibracyjny i regulacja poziomów stężeń progowych lub zakresu pomiarowego tak, aby odpowiadały założonym wartościom;

skrócone świadectwo wzorcowania (SSW)– dokument potwierdzający prawidłowość reakcji detektora na określone w dokumencie medium, przy określonych stężeniach, w określonych warunkach;

DEX/F - dwuprogowy detektor gazów o budowie przeciwwybuchowej rodzaju osłona ognioszczelna typ DEX, w wykonaniu/odmianie: F4-B, F4-BM, F4-HT-B, F4-HT-BM, F4-C, F4-CM, F4-S-C, F4-S-CM, F4-HT-C, F4-HT-CM, F6-B, F6-BM, F6-C, F6-CM; dalej zwany „DEX” lub „detektor”;

DEX-*nK(L)*/N – detektor dwuprogowy z sensorem katalitycznym – modele DEX-*nK*/N lub DEX-*nKL*/N, gdzie „*n*” jest cyfrą kodu gazu kalibracyjnego wg nomenklatury GAZEX;

TC-DEX – nasadka do podawania gazów testowych na osłonę sensora detektora DEX - można ją stosować, gdy detektor umieszczono w strefie zagrożonej gazami z grupy IIA lub IIB;

MD - moduły alarmowe dwuprogowe produkcji przedsiębiorstwa „GAZEX”, typu MD-(1, 2, 4)... lub pomiarowe MDP-(4, 8, 16)...

DGW - Dolna Granica Wybuchowości danej substancji palnej– najwyższe stężenie objętościowe mieszaniny gazu palnego lub pary z powietrzem, poniżej którego nie może powstać zjawisko wybuchu tej mieszaniny (wartości dla poszczególnych substancji przyjmowane wg PN-EN ISO/IEC 80079-20-1);

NDS - Najwyższe Dopuszczalne Stężenie substancji szkodliwej w środowisku pracy (zgodnie z Rozp. Ministra Rodziny, Pracy i Polityki Społecznej z dnia 12.06.2018 r., Dz.U. 2018 poz.1286 + zmiany);


NDSch - Najwyższe Dopuszczalne Stężenie Chwilowe substancji szkodliwej w środowisku pracy (jw.);

ppm - milionowa część objętości; **v/v** – stosunek objętości;

RH - wilgotność względna powietrza;

< t₁/t₂ – ograniczenie czasowe występowania danego czynnika opisane jako „okresowe” lub „chwilowe” - oznacza przez czas nie dłuższy niż t₁ w okresie czasu nie krótszym niż t₂ ;

t_{p50} – czas odpowiedzi detektora progowego zdefiniowany jako czas od momentu podania czynnika kalibracyjnego o stężeniu/wielkości dwukrotnie wyższej niż próg zadziałania detektora do momentu zadziałania detektora (wskazania przekroczenia progu alarmowego) - przy założeniu, że wartość stężenia tego czynnika mieści się w zakresie pomiarowym detektora.



PRODUCENT:

gazex

GAZEX

ul. Baletowa 16, 02-867 Warszawa
tel.: 22 644 2511 gazex@gazex.pl
www.gazex.pl

gazex
www.gazex.pl

PRODUKT POLSKI

©gazex '2026. Wszelkie prawa zastrzeżone. Powielanie lub kopiowanie w części lub całości bez zgody GAZEX zabronione. Logo i nazwa gazex, dex, ASBIG, Aktywny System Bezpieczeństwa Instalacji Gazowej są zastrzeżonymi znakami towarowymi przedsiębiorstwa GAZEX.

Z Nami Pracujesz i Żyjesz BEZPIECZNIEJ !!!

©gazex

PRZEZNACZENIE

Detektory DEX[®]/F są przeznaczone do wykrywania obecności niebezpiecznych stężeń gazów lub par cieczy wybuchowych, toksycznych lub tlenu w powietrzu w pomieszczeniach zamkniętych. Sygnalizują przekroczenie dwóch progów alarmowych (A1, A2) ustawionych w wymiennym module sensorycznym (progi ustawione na etapie produkcji). Są przeznaczone wyłącznie do współpracy z modułami alarmowymi typu MD produkowanymi przez GAZEX.

Detektory DEX spełniają wymagania zasadnicze Dyrektywy 2014/34/UE (ATEX) Parlamentu Europejskiego i Rady z dnia 26 lutego 2014 r., w sprawie harmonizacji ustawodawstw państw członkowskich odnoszących się do systemów ochronnych przeznaczonych do użytku w atmosferze potencjalnie wybuchowej, wdrożonej Rozporządzeniem Ministra Rozwoju w sprawie wymagań dla urządzeń i systemów ochronnych przeznaczonych do użytku w atmosferze potencjalnie wybuchowej z dnia 6 czerwca 2016 r. (Dz.U. 2016 poz. 817);

Detektory są urządzeniami o konstrukcji przeciwybuchowej rodzaju osłona ognioszczelna i mogą być zastosowane w strefach 1 lub 2 zagrożonych wybuchem gazów lub par palnych zaliczonych do grupy wybuchowości IIA lub IIB (dla wykonań oznaczonych F...-B...) lub do grupy IIA, IIB lub IIC (dla wykonań oznaczonych F...-C...), klas temperaturowych T1, T2, T3 lub T4 (dla wykonań oznaczonych F4-...) lub klas temperaturowych T1, T2, T3, T4, T5 lub T6 (dla wykonań oznaczonych F6-...).

Obszar zastosowania wg Dyrektywy ATEX: Ex II 2G.

Detektor DEX spełnia wymagania norm: PN-EN IEC 60079-0:2018-09 [EN IEC 60079-0:2018],

PN-EN 60079-1:2014-12 [EN60079-1:2014]; posiada Certyfikat Badania Typu WE (Moduł B):

KDB 04ATEX133X, wydany przez Główny Instytut Górnictwa - Jednostkę Notyfikowaną nr 1453.

Detektory DEX posiadają cechę:

Wykonanie DEX	Cecha*	Wykonanie DEX	Cecha
F6-B, F6-BM	Ex db IIB T6 Gb	F4-B , F4-BM, F4-HT-B, F4-HT-BM	Ex db IIB T4 Gb
F6-C, F6-CM	Ex db IIC T6 Gb	F4-C , F4-CM, F4-S-C, F4-S-CM, F4-HT-C, F4-HT-CM	Ex db IIC T4 Gb

***pogrubioną** czcionką
zaznaczono
wykonania standardowe
(pozostałe dostępne na
zamówienie)*

* - cechy wymagane przy zagrożeniu dwusiarczkiem węgla, fosforowodorem, azotynem etylu (klasa temperaturowa T5,T6)

Dzięki wbudowanemu układowi kompensacji termicznej DEX może być stosowany przy zmiennych warunkach temperaturowych otoczenia. Możliwe jest stosowanie DEX na zewnątrz budynków przy zastosowaniu przeciwslonecznego/przeciwdeszczowego zadaszenia i/lub obudowy bryzgoszczelnej typu AP-1 lub AP-1F (certyfikat umożliwia stosowanie AP-1... z detektorami w wykonaniu F6-B, F6-B, F4-B, F4-C jeżeli spełnione są wymagania szczególne opisane w Instrukcji Obsługi AP-1...).

Detektory przeznaczone do wykrywania gazów i par cięższych od powietrza, montowane w strefach narażonych na uszkodzenia mechaniczne (składy, hurtownie, parkingi), mogą być wyposażone w osłonę z rur profilowanych typu AR-1d.

Detektory DEX[®]/F dostępne są:

z iNteligentnym modulem sensorycznym półprzewodnikowym – modele DEX-*nn*/N,

z iNteligentnym modulem sensorycznym elektrochemicznym – modele DEX-*nE*/N (z ograniczeniami dla gazów niskostężeniowych opisanymi pod Tabelą 1.1.nE),

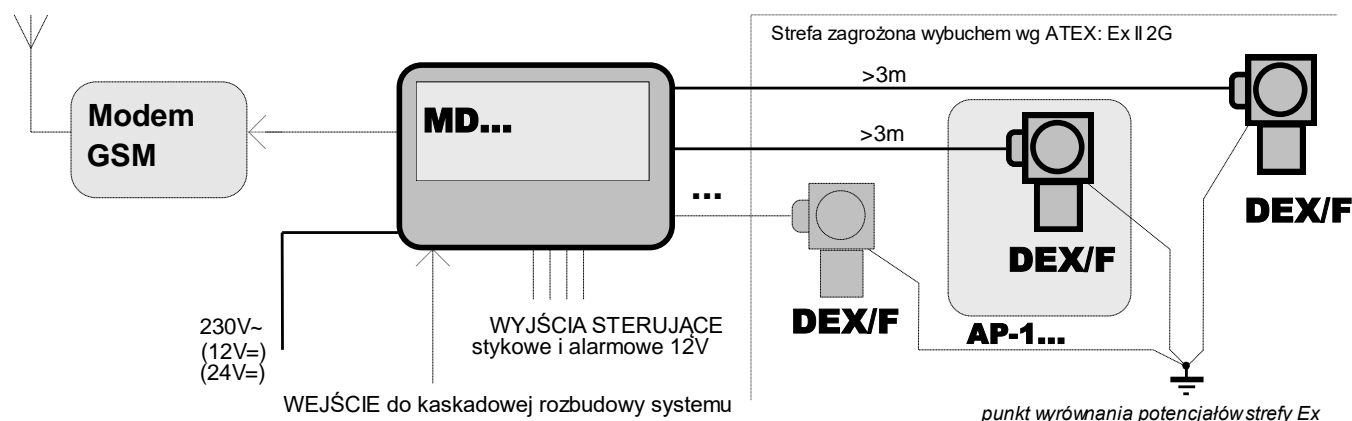
z modulem sensorycznym katalitycznym – modele DEX-*nK*(L)/N,

z iNteligentnym modulem sensorycznym Infra-Red (optyczny, w podczerwieni) – modele DEX-*nR*/N,

gdzie „*n*” są cyframi tworzącymi kod modułu sensorycznego (gazu kalibracyjnego).

Moduły sensoryczne do DEX-*nn*, DEX-*nn*/N, DEX-*nE*/N, DEX-*nK*/N, DEX-*nKL*/N, DEX-*nR* i DEX-*nR*/N są zamienne (można stosować różne moduły do tego samego korpusu DEX/F – z wyjątkiem DEX-*nn*.K). Moduły sensoryczne z DEX-*nn*.K (oznaczone MS-*nn*.K oraz MS-*nn*.K/N) nie mogą pracować w innych modelach detektorów, niż te z oznaczeniem „(nn.K)” na tabliczce znamionowej.

Schemat blokowy systemu detekcji gazów



SZEREG MODELI DEX-*nn*/N

Szereg standardowych detektorów DEX-*nn*/N z sensorami półprzewodnikowymi obejmuje następujące modele:

TABELA 1.1.nn

SYMBOL			ZAKRES stężeń							OKRES kalibracji		
Model	Wykonanie standardowe	moduł sensoryczny MS-...	gaz / medium	zakres stężenia + selektywność	min wartość A1 (możliwa)***	max wartość A2 (możliwa)	dopuszczalne chwilowo (<1min/30min)	STANDARDOWA KALIBRACJA** A1/A2	jednostka	zalecany max [m-cy]	optymalny [m-cy]	Oczekiwana trwałość w czystym powietrzu ok. [lat]
1	2	3	4	5	6	7	8	8A	9	10	11*	12
DEX-12/N ^{ALH}	F4-C	12/N	metan (kotłownie)	W	5	40	100	10/30 (p2)	%DGW	36	12	10
DEX-14/N ^{ALH}	F4-C	14/N	metan (selektywny)	W	5	40	100	10/30 (p2)	%DGW	36	12	10
DEX-14/N-S	F4-S-C	14/N	metan (selektywny, obud.ze stali nierdz.- do oczyszczalni ścieków i biogazowni)	W+SL	5	40	100	10/30 (p2)	%DGW	36	12	10
DEX-15/N ^{AL}	F4-C	15/N	propan, butan (kotłownie)	W	5	40	100	10/30 (p2)	%DGW	36	12	10
DEX-22/NL ^{AL}	F4-C	22/NL	tlenek węgla	N+SL	20	1000	2000	20/100 (s15)	ppm	36	12	10
DEX-31/N	F4-B	31/N-X	zw. organiczne	W	5	40	50	20/40 (p2)	%DGW	12	12	10
DEX-41/N	F4-C	41/N-X	amoniak	W	500	5000	10000	500/1500 (p2)	ppm	12	12	10
DEX-61/N	F4-B	61/N-X	Freony [#]	W	100	3000	10000	1000/2000 (p2)	ppm	12	12	10
DEX-71/N ^{AL}	F4-C	71/N-X	acetylen, H ₂	W	5	40	100	10/30 (p2) H ₂	%DGW	12	12	10
DEX-73/N ^{AL}	F4-C	73/N-X	wodór (selektywny, akumulatorownie)	W	5	40	100	10/30 (p2)	%DGW	36	12	10

Kursywą i kolorem **czerywym** oznaczono modele niestandardowe, o parametrach dobieranych do aplikacji.

^{AL} - w wersji standardowej obudowa aluminiowa, oksydowana (oznaczenie na tab. znamionowej „(AL)"); przy pracy w środowisku agresywnych gazów, par mediów o kwasowości pH < 4 lub o zasadowości pH > 9 lub w środowisku o podwyższonej wilgotności (szczególnie wody morskiej) - opcjonalnie dostępny model w obudowie mosiężnej (niklowanej) lub ze stali nierdzewnej (316L);

* - kalibracja zalecana jest również przed każdym ważnym, istotnym dla Użytkownika pomiarem/zdarzeniem;

** - wartości A1/A2: (s15) = wartość średnia za ostatnie 15 minut, (p2) = wartość chwilowa stężenia;

*** - parametry mogą zależeć od doboru sensora do określonej aplikacji; wartość A1 nie może być mniejsza niż 20% wartości A2;

^H - dostępny model w odmianie F4-HT - wysokotemperaturowej (do +80°C), oznaczenie: np. DEX-12/N-HT;

[#] - standardowa kalibracja/wzorcowanie dotyczy czynnika chłodniczego R410A lub R32.

OZNACZENIA zakresu stężeń: SL - podwyższona selektywność, N - stężenia uznawane w praktyce metrologicznej za niskie, W - stężenia uznawane w praktyce metrologicznej za wysokie.

v/v - stosunek objętości; ppm - milionowa część stosunku objętości;

DGW - Dolna Granica Wybuchowości danej substancji palnej - najwyższe stężenie objętościowe mieszaniny gazu palnego lub pary z powietrzem, poniżej którego nie może powstać zjawisko wybuchu tej mieszaniny (wartości dla poszczególnych substancji przyjmowane wg PN-EN 60079-20-1:2010).



UWAGA: wykrywanie mediów w innych zakresach lub innych mediów jest możliwe = wykonanie specjalne, wymaga konsultacji z GAZEX; w szczególnych przypadkach możliwy jest dobór parametrów detektora do konkretnej aplikacji =

WYMAGANA ANALIZA WARUNKÓW STOSOWANIA URZĄDZENIA.

UWAGA - WAŻNE:



- Sensor zastosowany w detektorze odporny jest na **chwilowy** wzrost stężenia gazu lub par substancji podanych w Tabeli 1.1.nn rubryka 7. Niemniej przedłużająca się eksploatacja detektora (niezależnie od typu) w warunkach stężeń gazów przekraczających wartość wg rub.7 jest **NIEDOPUSZCZALNA** dla wszystkich wymienionych w tabeli mediów ! Może spowodować trwałą zmianę parametrów pomiarowych Detektora lub całkowite uszkodzenie sensora gazu

■ NIE zaleca się długotrwałej eksploatacji detektora w zakresie stężeń powyżej wartości stężenia ok. 3 ÷ 5 % DGW dla gazów wybuchowych lub powyżej stężenia progowego A1 detektora kalibrowanego na gaz toksyczny - może to powodować efekt jak wyżej

- NIE dopuszcza się stosowania do prób działania detektora gazów o niekontrolowanym stężeniu !

SZEREG MODELI DEX-nE/N

Szereg detektorów DEX-nE/N z inteligentnymi sensorami elektrochemicznymi obejmuje modele:

TABELA 1.1.nE

SYMBOL			ZAKRES stężeń							OKRES kalibracji		Oczekiwana trwałość w czystym powietrzu ok. [lat]
MODEL	wykonanie	moduł sensoryczny MS- ...	gaz	stężenie + selektywność	zakres pomiarowy ****	max wartość A2 (zalecana)	dopuszczalne chwilowo (<1min / 8h)	STANDARDOWA KALIBRACJA* A1/A2	jednostka	zalecany max [m-cy]	optymalny [m-cy]	
1	2	3	4	5	6	7	8	8A	9	10	11**	12***
DEX-2E/N^{AL}	F4-C	2E/N	tlenek węgla	SLK	20 ÷ 500	300	1500	nds/ndsch	ppm	12	6	2
DEX-4E/N	F4-C	4E/N-X	amoniak	SLK	500÷1000	800	2000	500/800	ppm	6	3	2
DEX-7E/N^{AL}	F4-C	7E/N	wodór	SLK	500÷10000	5000	10000	500/800	ppm	6	3	2
DEX-9E5/N^{AL}	F4-C	9E5/N****	tlen	SLK	1 ÷ 25	25	30	19/18	% v/v	48	48	5

SLK (rub.5) - selektywność wg Tabeli 1.2.nE;

^{AL} - w wersji standardowej obudowa aluminiowa, oksydowana (oznaczenie na tab. znamionowej „(AL)”; przy pracy w środowisku agresywnych gazów, par metali o kwasowości pH < 4 lub o zasadowości pH > 9 lub w środowisku o podwyższonej wilgotności (szczególnie wody morskiej) - opcjonalnie dostępny model w obudowie mosiężnej (niklowanej) lub ze stali nierdzewnej (316L);

nds/ndsch – oznacza progi: A1= NDS, A2=NDSch naliczane zgodnie z Rozp. Ministra Rodziny, Pracy i Polityki Społecznej z dnia 12 czerwca 2018 r., Dz.U. 2018 poz. 1286 + zmiany);

* - możliwa jest kalibracja progowa (p2) na wartości chwilowe stężeń wg zamówienia;

** - kalibracja/wzorcowanie zalecana jest również przed każdym ważnym, istotnym dla Użytkownika pomiarem/zdarzeniem;

*** - *Rub.12:* - przekroczenie stężeń wg rub.6 oraz przekroczenie zalecanych temperatur pracy skraca życie sensora i może powodować konieczność kalibracji/wzorcowania;

**** - na zamówienie – w wybranych przypadkach - możliwość doboru sensora o wyższym zakresie stężeń;

*****- okres stabilizacji parametrów po załączeniu zasilania lub po jego chwilowym zaniku - ok.15 minut; zawyżenie pomiaru stężenia tlenu może występować do ok. 2 godz. (zależy od długości przerwy w zasilaniu) → detektor przeznaczony do pracy ciągłej, zalecane awaryjne podtrzymanie zasilania systemu z DEX-9E5/N !



UWAGA: moduły sensoryczne z sensorem elektrochemicznym dla gazów niskostężeniowych tzn. takich, które posiadają zakres pomiarowy ≤ 100ppm lub ustawiony próg alarmowy A2 ≤ 50ppm (np. MS-4E/N1, -4E/N2, -5E/N oraz wszystkie MS-0E...), pracują **NIEPRAWIDŁOWO** w dowolnym korpusie DEX... = **NIE NALEŻY** ich stosować w tych detektorach.



UWAGA: wykrywanie metali w innych zakresach lub innych metali jest możliwe = wykonanie specjalne, wymaga konsultacji z GAZEX; w szczególnych przypadkach możliwy jest dobór parametrów detektora do konkretnej aplikacji = **WYMAGANA ANALIZA WARUNKÓW STOSOWANIA URZĄDZENIA.**

TABELA 1.2.nE Selektywność sensorów elektrochemicznych - szacowana odpowiedź na gazy testowe w [ppm]

Gas testowy - stężenie -	CO 300ppm	H ₂ S 15ppm	H ₂ 1000 ppm	SO ₂ 5ppm	NO 35ppm	NO ₂ 5ppm	Cl ₂ 1ppm	etylen C ₂ H ₄ 100ppm	etanol C ₂ H ₅ OH 200ppm	inne	inne
Odpowiedź MS-2E/N (zakres 1000ppm CO)	300	0	< 400	0	< 3	0	0		0	NH ₃ : 0	CO ₂ : 0
Odpowiedź MS-4E/N-X (1000ppm NH ₃)	0	0	0	-2	0	0			0		CO ₂ : 0
Odpowiedź MS-7E/N (zakres 2000ppm H ₂)	< 180	~0	1000	0		~20	0	0	~	NH ₃ (20ppm): 0	CH ₄ (1%): 0
Odpowiedź MS-9E5/N (zakres 25% v/v tlenu)										Tlen (20,9%): 20,9%	

dot. **TAB.1.2.nE:** Wpływ innych gazów jest możliwy lecz stopień ich wpływu nie jest podany przez producenta sensora elektrochemicznego. Stopień wpływu ww. gazów może być inny dla innych stężeń niż podano w nagłówku. Puste rubryki oznaczają brak danych producenta sensora (należałoby to traktować jako wpływ możliwy, choć nie określony).

Dane do Tabel 1.1.nE i 1.2.nE zaczerpnięto z materiałów producentów sensorów elektrochemicznych (aktualizowanych 11'2023 r.). **GAZEX nie ponosi odpowiedzialności za wiarygodność ww. danych.**



UWAGA: Przy doborze detektora do konkretnej aplikacji Klienta, możliwe jest stosowanie przez GAZEX sensorów o **innych parametrach niż podano powyżej.**

SZEREG MODELI DEX-nK(L)/N

Szereg detektorów DEX-nK(L)/N z inteligentnymi sensorami katalitycznymi obejmuje następujące modele:

TABELA 1.1.nK

SYMBOL			ZAKRES stężeń							OKRES kalibracji		trwałość* w czystym powietrzu ok. [lat]
model	wykonanie	moduł sensoryczny MS-...	gaz / medium	zakres stężeń + selektywność	min wartość A1 (zalecana)	max wartość A2 (zalecana)	dopuszczalne chwilowo (<10s/30min)	STANDARDOWA KALIBRACJA *** A1/A2	jednostka	zalecany max [m-cy]	optymalny [m-cy]	
1	2	3	4	5	6	7	8	8A	9	10	11**	12
DEX-1KL/N ^{AL}	F4-C	1KL/N-X	gazy wybuchowe, (węglowodory proste)	W	10	50	110	10/30 (p2)	%DGW	12****	6	5
DEX-1K/N ^{AL H}	F4-C	1K/N-X	metan (podwyższona odporność na zatrucia)	W	10	50	110	10/30 (p2)	%DGW	12****	6	5
DEX-1KL5/N ^{AL}	F4-C	1KL5/N-X	propan-butan	W	10	50	110	10/30 (p2)	%DGW	12****	6	5
DEX-3K/N ^H	F4-B	3K/N	zw. organiczne	W+SL	15	50	110	20/40 (p2)	%DGW	6	3	5
DEX-4K/N ^H	F4-C	4K/N	amoniak (węglowodory)	W+SL	3	20	50	5/15 (p2)	%DGW	6	3	5
DEX-7KL/N ^{AL}	F4-C	7KL/N-X	wodór	W	10	50	110	10/30 (p2)	%DGW	12****	6	5

oznaczenia: W - stężenia uznawane w praktyce metrologicznej za wysokie;

SL- podwyższona selektywność (w tym mała czułość na metan, zmniejszona odporność na zatrucia).

^{AL} - w wersji standardowej obudowa aluminiowa, oksydowana (oznaczenie na tab. znamionowej „(AL)"); przy pracy w środowisku agresywnych gazów, par mediów o kwasowości pH < 4 lub o zasadowości pH > 9 lub w środowisku o podwyższonej wilgotności (szczególnie wody morskiej) - opcjonalnie dostępny model w obudowie mosiężnej (niklowanej) lub ze stali nierdzewnej (316L);

* - trwałość sensora w DEX-nK... jest silnie zależna od obecności silikonów, związków siarki i innych związków mogących reagować z katalizatorem na powierzchni czynnej sensora;

** - kalibracja zalecana jest również przed każdym ważnym, istotnym dla Użytkownika pomiarem/zdarzeniem;

*** - wartości A1/A2: (p2) = wartość chwilowa stężenia;

****- pod warunkiem kontroli działania prowadzonej z użyciem gazu testowego nie rzadziej niż co 3 miesiące, w innym przypadku zalecany okres kalibracji wynosi 6 m-cy;

^H - dostępny model w odmianie F4-HT – wysokotemperaturowej (do +80°C), oznaczenie: np. DEX-1K/N-HT;



UWAGA: wykrywanie mediów w innych zakresach lub innych mediów jest możliwe = wykonanie specjalne, wymaga konsultacji z GAZEX; w szczególnych przypadkach możliwy jest dobór parametrów detektora do konkretnej aplikacji = WYMAGANA ANALIZA WARUNKÓW STOSOWANIA URZĄDZENIA.



UWAGA - WAŻNE:

- Sensory katalityczne stosowane w Detektorze nie są selektywne w wymienionym zbiorze gazów wybuchowych (kalibracyjnych) – mogą reagować na wszystkie gazy i pary substancji palnych wg zamieszczonej dalej Tabeli 1.2.nK
- Sensor zastosowany w detektorze odporny jest na **chwilowy** wzrost stężenia gazu lub par substancji podanych w Tabeli 1.1.nK rubryka 7. Eksploatacja detektora w warunkach stężeń gazów przekraczających podane w rub.8 może spowodować nieprawidłową pracę detektora (zanik sygnałów alarmowych pomimo obecności substancji wybuchowej) lub trwałą zmianę parametrów pomiarowych
- NIE dopuszcza się stosowania do prób działania Detektora gazów o niekontrolowanym stężeniu !

TABELA 1.2.nK Teoretyczna czułość względna sensorów katalitycznych:

dla DEX-1K(1KL,1KL5,7KL)/N w odniesieniu do metanu =1;

dla DEX-3K(4K)/N w odniesieniu do n-pentanu { = 1 }

Medium	Współczynnik czułości	Medium	Współczynnik czułości	Medium	Współczynnik czułości
metan	1,00 {0,05}	n-oktan	0,32	etylen	0,63 {1,08}
etan	0,68	metanol	0,78	siarkowodór	0,46
propan	0,51 {0,94}	etanol	0,63	tlenek węgla	0,79
n-butan	0,52 {0,82}	izo-propanol	0,44	tlenek etylenu	0,49
izo-butan	0,45	benzen	0,45	amoniak	1,43 {2,53}
n-pentan	0,51 { 1,00 }	toluen	0,42	wodór	0,81 {1,89}
heksan	0,40 {0,54}	o-ksylen	0,38	acetylen	0,63
heptan	0,42	aceton	0,60	JP-4 (jet fuel)	{1,39}

Dane do tabeli 1.2.nK zaczerpnięto z materiałów producenta sensorów katalitycznych, GAZEX nie ponosi odpowiedzialności za wiarygodność ww. danych (aktualizowano 7'2007). Współczynniki dla innych mediów (o ile podane przez producenta) dostępne w GAZEX. Współczynniki ww. należy traktować jako przybliżone, mogą różnić się od rzeczywistych dla danego egzemplarza sensora i mogą zmieniać się w trakcie eksploatacji.

SZEREG MODELI DEX-nR/N

Szereg detektorów DEX-nR z sensorami Infra-Red (optycznymi) obejmuje następujące modele:

TABELA 1.1.nR

SYMBOL			ZAKRES stężeń							OKRES kalibracji		Trwałość w czystym powietrzu ok. [lat]
model	wykonanie	moduł sensoryczny MS-...	gaz	zakres stężeń + selektywność	min wartość A1 (zalecana)***	max wartość A2 (zalecana)	dopuszczalne chwilowo (< 1min/30min)	STANDARDOWA KALIBRACJA* A1/A2	jednostka	zalecany max [m-cy]	optymalny [m-cy]	
1	2	3	4	5	6	7	8	8A	9	10	11**	12
DEX-1R2/N ^{AL}	F4-C	1R2/N	metan	SL	5	50	++	10/30 (p2)	%DGW	36	12	>5
DEX-1R5/N ^{AL}	F4-C	1R5/N	propan, butan	SL	5	50	++	10/30 (p2)	%DGW	36	12	>5
DEX-3R/N	F4-B	3R/N-X	zw. ropopochodne	SL	10	50	++	20/40 (p2)	%DGW	12	12	>5
DEX-8R/N ^{AL}	F4-C	8R/N	dwutlenek węgla (CO ₂)	SL	0,1	5***	100	0,5/1,5	%v/v	36	12	>5

^{AL} - w wersji standardowej obudowa aluminiowa, oksydowana (oznaczenie na tab. znamionowej „(AL)"); przy pracy w środowisku agresywnych gazów, par metali o kwasowości pH < 4 lub o zasadowości pH > 9 lub środowisku o podwyższonej wilgotności (szczególnie wody morskiej) - opcjonalnie dostępny model w obudowie mosiężnej (niklowanej) lub ze stali nierdzewnej (316L);

* - wartości A1/A2: (p2) = wartość chwilowa stężenia;

** - kalibracja zalecana jest również przed każdym ważnym, istotnym dla Użytkownika pomiarem/zdarzeniem;

*** - parametry mogą zależeć od doboru sensora do określonej aplikacji;

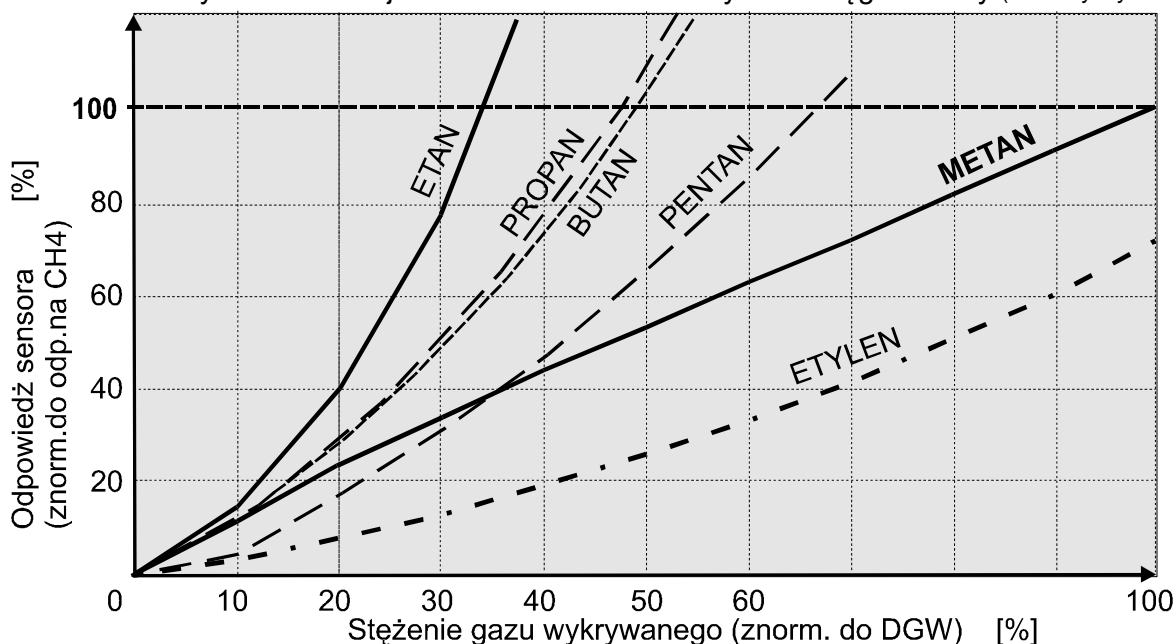
++ - brak ograniczeń ze względu na trwałość sensora;

SL –selektywność wg Rysunku 1.2.nR



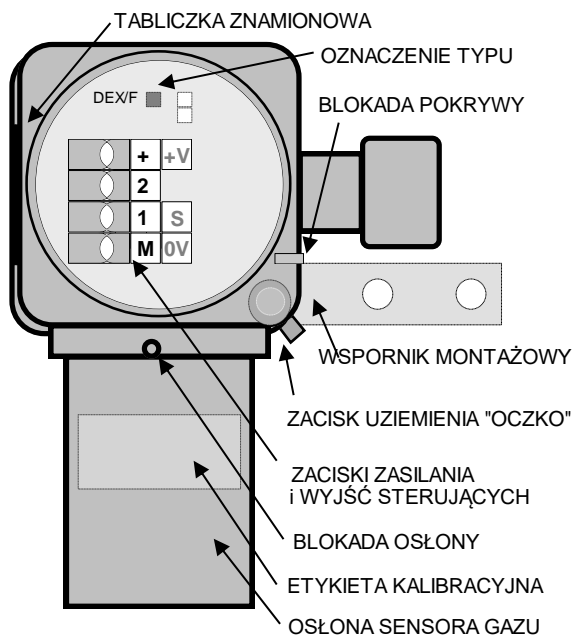
*Wykrywanie innych mediów lub w innych zakresach jest możliwe = wykonanie specjalne, wymaga konsultacji z GAZEX; w szczególnych przypadkach możliwy jest dobór parametrów detektora do konkretnej aplikacji = **WYMAGANA ANALIZA WARUNKÓW STOSOWANIA URZĄDZENIA.***

RYSUNEK 1.2.nR Przybliżona reakcja sensora Infra-Red na wybrane węglowodory (nie dotyczy modelu ...8R)



Wpływ innych gazów jest możliwy lecz stopień ich wpływu nie jest podany przez producenta sensora. Dane do Rysunku 1.2.nR zaczerpnięto z materiałów producenta sensorów (aktualizowanych 12.07.2015 r.). Wg tych danych sensor stosowany w modelu DEX-8R/N jest selektywny (nie podano gazów skrośnych). GAZEX nie ponosi odpowiedzialności za wiarygodność ww. danych.

OPIS DETEKTORA

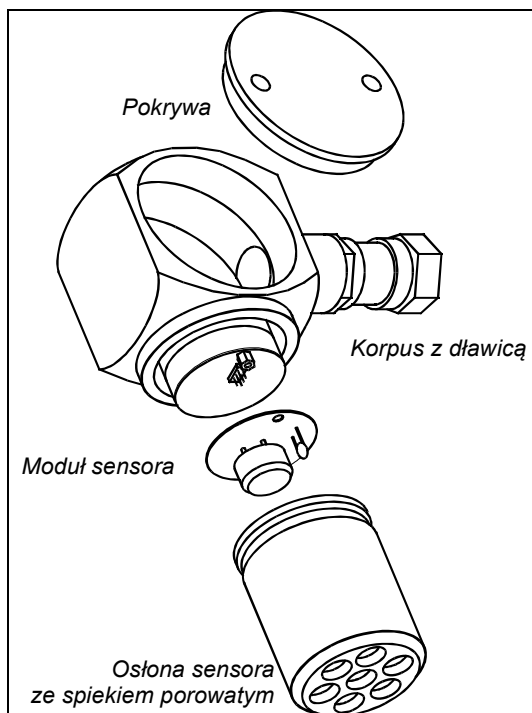


Widok bez pokrywy.

Kompletacja zawartości opakowania ze standardowym detektorem DEX/F :

- detektor DEX (osłona sensora zamontowana i zablokowana; pokrywa zakręcona, niezablokowana) – 1 szt.
- wspornik montażowy (stal nierdzewna, luzem) – 1 szt.
- wkręty metalowe M5 (z łbem krzyżowym) do mocowania wspornika montażowego do korpusu detektora – 2 szt.
- końcówka oczkowa 5mm miedziana, do zaciśnięcia przewodu (4 lub 6 mm²) łączącego z punktem wyrównania potencjału strefy Ex - 1 szt.
- klucz sześciokątny (do wykręcania śrub blokujących osłonę sensora i pokrywę) – 1 szt.
- klucz/uchwyt „U” do odkręcania pokrywy) – 1 szt.
- Deklaracja Zgodności UE detektora – 1 szt.
- Skrócone Świadectwo Wzorcowania modułu sensorycznego – 1szt.
- Instrukcja Obsługi detektora (może być dołączona do instrukcji modułu sterującego typu MD)

CZĘŚCI SKŁADOWE DEX/F :



KABEL POŁĄCZENIOWY z MD

Kabel połączeniowy detektora z modułem sterującym MD musi stanowić jednorodny odcinek o długości co najmniej 3 m licząc od wpustu w detektorze DEX (wymaganie to nie dotyczy detektorów w wykonaniach z wpustem kablowym uszczelnianym masą utwardzalną, których nazwy wykonania zawierają literę „M”).

Dopuszcza się stosowanie wyłącznie **JEDNEGO, CZTEROŻYŁOWEGO, WYŁĄCZNIE OKRĄGŁEGO, WYPEŁNIONEGO** wewnątrz kabla z cztero-kolorową izolacją lub oznakowaniem żył (dobranego pod kątem reakcji na ogień zgodnie z Rozporządzeniem CPR) o wymaganych parametrach:

- okrągły, wypełniony, w izolacji nie przenoszącej płomienia;
- średnica zewnętrzna 7,5 ÷ 11,7 mm (warunek **krytyczny** ze względu na uszczelnienie w dławicy);
- parametr zalecany: 4 żyły miedziane jedno- lub wielodrutowe (linka), o przekroju 0,5 ÷ 1,0 mm².

Dla DEX w odmianie wysokotemperaturowej F4-HT... - należy dobrać kabel przyłączeniowy o maksymalnej temperaturze pracy nie mniejszej niż 110 °C.

MIEJSCE INSTALACJI



MIEJSCE INSTALACJI detektora w pomieszczeniu zagrożonym emisją gazów lub par w ZASADNICZY sposób wpływa na prawidłową pracę DEX. Z tego względu określenie miejsca zainstalowania należałoby powierzyć kompetentnemu specjalście.

W wielu przypadkach można przyjąć, że optymalne miejsce instalacji detektora znajduje się (wymagania ogólne):

- możliwie blisko potencjalnego źródła emisji gazu (ale nie dalej niż ok. **8m** od niego = podana odległość może zależeć m.in. od rodzaju i stężenia medium, rodzaju źródeł emisji, sposobu wentylowania pomieszczenia, warunków termicznych);
- w miejscu nienastłonecznionym, wolnym od silnych pól elektromagnetycznych (np. telefony komórkowe);
- z dala od otworów wentylacyjnych nawiewnych, okien, drzwi;
- w miejscu nie zagrożonym bezpośrednim wpływem: powietrza zewnętrznego, pary wodnej, wody lub innych płynów, oparów kuchennych, gazów spalinowych z pieców, pyłów, udarów mechanicznych, wibracji, w miejscu prawidłowo wentylowanym – w strumieniu powietrza wywiewnego;
- w miejscu, gdzie zapewniony jest **DOSTĘP** do detektora i minimum 15 cm wolnej przestrzeni poniżej osłony sensora (dla wykonania czynności serwisowych w przyszłości).

A ponadto (warunki szczególne):

1) Dla modeli DEX kalibrowanych na metan (gaz ziemny, gaz koksowniczy, biogaz), acetylen, amoniak (lżejsze od powietrza - zbierają się w górnej strefie pomieszczeń):

- na ścianie, na wysokości **NIE NIŻEJ niż 30 cm** pod sufitem lub na suficie;
- ZAWSZE powyżej górnej krawędzi drzwi, okien lub otworów wentylacyjnych !
- w miejscu NIE przedzielonym od potencjalnego źródła emisji gazu przegrodą o wysokości większej niż 30 cm, (belka, kasetony na suficie).

2) Dla DEX kalibrowanych na propan, butan, pentan, heksan (lub pary oleju napędowego, oleju opałowego), benzen, toluen (lub inne rozpuszczalniki organiczne), benzynę, alkohole, freony (znacznie cięższe od powietrza, zbierają się w najniższych partiach pomieszczeń):

- na ścianie lub wsporniku, na wysokości **NIE WYŻEJ niż 15÷30 cm** nad poziomem podłoża;
- NIE nad zagłębieniami w podłożu;
- w miejscu NIE przedzielonym od potencjalnego źródła emisji gazu stopniami, progami, kanałami w podłodze.

3) Dla DEX przeznaczonych do wykrywania wodoru (bardzo lekki, tendencja do „kominowania” przy dużych emisjach):

- nad potencjalnym źródłem emisji, na wysokości: tuż pod sufitem;
- w przypadku pomieszczeń, w których ładowane są akumulatory kwasowo-ołowiowe = **15÷20 cm** poniżej sufitu.

4) Dla DEX kalibrowanego na tlenek węgla (nieco lżejszy od powietrza, łatwo miesza się):

- na ścianie, podporze lub wysięgniku na wysokości **ok. 180-200 cm**;
- w miejscu, gdzie najczęściej przebywają lub mogą znaleźć się ludzie.

5) Dla DEX przeznaczonych do wykrywania gazów toksycznych na poziomach NDS, NDSCh lub tlenu (zabezpieczenie miejsca pracy) :

- na ścianie, podporze lub wysięgniku na **wysokości twarzy pracującej osoby**;
- możliwie blisko miejsca pracy ale zawsze w strumieniu powietrza napływającego od strony potencjalnego źródła emisji gazów toksycznych.

6) Dla DEX-8R/N przeznaczonych do wykrywania dwutlenku węgla (CO₂), (cięższy od powietrza, przy dużych stężeniach - zbiera się w dolnych partiach pomieszczeń):

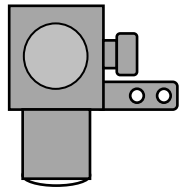
- - na ścianie lub wsporniku, na wysokości **ok. 50cm** nad poziomem podłoża (w przypadku modeli przeznaczonych do wykrywania niskich stężeń CO₂ tj. A2<5000ppm – wys. może wynosić do **180cm**);
- - NIE w ciągu powietrza zewnętrznego, poza strumieniem nawiewu wentylacji;
- - poza zasięgiem powietrza wydychanego przez ludzi (możliwość fałszywych alarmów);
- - w miejscu NIE przedzielonym od potencjalnego źródła emisji gazu stopniami, progami, kanałami.

Wymienione wyżej odległości od źródeł emisji dotyczą strefy niezakłóconej dyfuzji tzn. przestrzeni jednorodnej temperaturowo, bez źródeł ciepła, bez przeszkód mechanicznych ograniczających przepływ gazów lub par, bez wymuszonych obiegów powietrza, bez wentylacji grawitacyjnej. Wszystkie wymienione obok czynniki mogą mieć wpływ na właściwe rozmieszczanie detektorów.

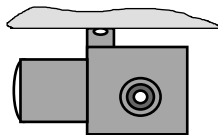


UWAGA WAŻNE: w przypadku zmiany czynników mających istotny wpływ na prawidłową pracę detektora m.in. zmiany rodzaju medium zagrażającego/wykrywanego, zmiany konfiguracji potencjalnych źródeł emisji gazów, przebudowy lub zmiany przeznaczenia pomieszczenia/ obszaru dozorowanego lub zmiany sposobu jego użytkowania, zmian w instalacji elektrycznej lub systemach wentylacji/ogrzewania, zmiany konfiguracji zakłóceń elektromagnetycznych, należy bezwzględnie **zweryfikować dobór detektorów, ich rozmieszczenie i połączenia przewodowe!**

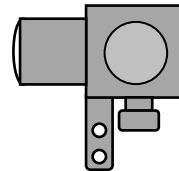
POZYCJE MONTAŻU



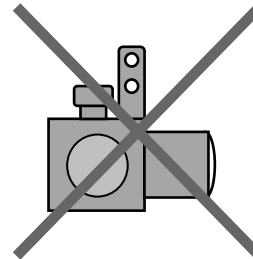
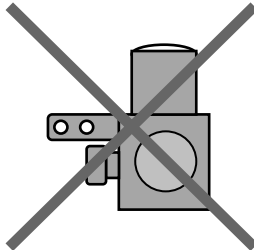
ZALECANA - pionowa



dozwolona warunkowo dla DEX-*nK/N* (powiększony błąd pomiarowy);
zalecana dla pozostałych – pozioma



NIEDOZWOLONA:



PARAMETRY TECHNICZNE

TABELA 2.1. DEX/F - parametry ogólne

Napięcie zasilania	9V \approx nominalne, niestabilizowane; Dopuszczalny zakres 6,0 ÷ 9,0 V ; dopuszczalne chwilowe (<30s/1 h) wartości graniczne: 6,0 V ÷ 15 V
Pobór prądu	wg danych dla poszczególnych typoszeregów
Czas reakcji	t _{P50} – jak w tabeli poniżej
Temperatura otoczenia	zalecana i dopuszczalna okresowo: jak w tabelach poniżej; dopuszczalne wartości graniczne (bez uwzględniania zmian parametrów metrologicznych): od -30°C do +50°C dla wszystkich wykonań (oprócz F4-HT...); od -30°C do +80°C dla wykonania F4-HT... <i>(dostępne tylko dla modeli DEX-PnK/N)</i> ; od -30°C do +45°C dla DEX/F6-B, DEX/F4-B umieszczonego w dodatkowej osłonie bryzgoszczelnej AP-1...
Wykrywane gazy	zgodnie z Tabelami 1.1...
Progi alarmowe	A1, A2; kalibrowane w zakresie wg Tabel 1.1..., dokładne ustawienia → świadectwo wzorcowania załączone do każdego egzemplarza DEX (lub modułu sensorycznego)
Wyjścia sygnału alarmowego	„1” – przekroczenie A1, „2” – przekroczenie A2, beznapięciowe, tranzystorowe typu OC, niezależne dla każdego progu; z możliwością bezpośredniego dołączenia do modułów MD...
Układy elektroniczne	wykonane techniką SMD, wbudowany układ kontroli zasilania i sprawności połączeń z modułem; sygnalizacja przekroczenia zalecanego okresu kalibracji, wbudowana historia zdarzeń, automatyczna sekwencja startowa, sygnalizacja uszkodzenia sensora)
Wymiary, waga	103 x 105 x 54 mm (wys. x szer. x głęb.) - w pozycji montażowej, bez wysięgnika montażowego; ok. 1,3 kg (ok. 0,5 kg obudowa aluminiowa)
Obudowa	IP65/IP6X, osłona ognioszczelna, materiał = mosiądz (gatunek MO58) niklowany <i>(jeżeli nie zaznaczono inaczej)</i> ; <i>lub</i> stop aluminium (gatunek PA6), oksydowany - tylko standardowe modele oznaczone „AL” w Tabelach 1.1... ; <i>lub</i> stal nierdzewna (gatunek 316L) – dla wykonania F4-S-C, <i>np. standardowy model DEX-14/N-S</i>
Cecha Ex detektora	Ex db IIB T6 Gb w wykonaniu F6-B, F6-BM; Ex db IIB T4 Gb w wykonaniu F4-B, F4-BM, F4-HT-B, F4-HT-BM; Ex db IIC T6 Gb w wykonaniu F6-C, F6-CM; Ex db IIC T4 Gb w wykonaniu F4-C, F4-CM, F4-S-C, F4-S-CM, F4-HT-C, F4-HT-CM
Certyfikat Ex detektora	KDB 04ATEX133X
Gwarancja	Standardowa Gwarancja Gazex 3-letnia plus (SGG3Y+) obejmuje okres do końca roku, w którym urządzenie wyprodukowano oraz przez kolejne 3 lata <i>(rok produkcji z tabliczki znamionowej => brak kart gwarancyjnych)</i> ; możliwość wydłużenia do 5 lat (RGG5Y+); moduły sensoryczne w DEX obejmuje Ograniczona Gwarancja Gazex plus (OGG+)

TABELA 2.1.nn Wybrane parametry szeregu modeli DEX-nn/N

Pobór prądu	typowo: 90 mA, max ok.180 mA (zależy od modelu)
Temperatura pracy (oprócz wyk. F4-HT...)	od -10°C do +40°C zalecana; od -20°C do +45°C dopuszczalna okresowo (<1h/24h); od -20°C do +45°C dopuszczalna (bez ograniczenia czasowego, przy powiększonym błędzie pomiarowym); przy RH od 35% do 90% (bez kondensacji wilgoci na osłonie sensora)
Sensor gazów	półprzewodnikowy, wymienny z iNteligentnym modułem sensorycznym
Gazy zakłócające pracę sensora gazu	chlor; tlenki azotu; znaczny niedobór tlenu (<18% obj.); duży, gwałtowny wzrost wilgotności
Czynniki ograniczające trwałość sensora gazu	związki silikonowe, praca powyżej stężeń określonych w Tabeli 1.1.nn rub.7 oraz w uwagach pod nią, stała obecność gazów silnie redukujących np. acetylenu, siarkowodoru, wodoru, siarczku węgla itp.
Czas reakcji	$t_{P50} = 15 \div 120$ sek. (zależnie od modelu i od poziomu kalibracji; bez czasu dyfuzji do detektora); gotowość metrologiczna = od 0,5 h do 24 h zależnie od typu sensora i czasu braku zasilania
Dokładność ustawienia progów alarmowych	błąd względny $\leq \pm 20\%$ w warunkach kalibracji tj.: 20(-2/+5)°C, RH 65(± 10)%, ciśnienie atmosferyczne 1013(± 30) hPa, >72 h nieprzerwanego zasilania
Stabilność progów	błąd względny $\leq \pm 15\%$, w zakresie temperatur od 0°C do +40°C
Okres kalibracji	zalecany: < 36 lub 12 miesięcy (sygnalizowany przez cykliczne załączenie tylko wyjścia A2); optymalny: 12 miesięcy
Składowanie	przechowywać w szczelnie zamkniętej torebce polietylenowej, w miejscu wolnym od wilgoci, pyłów, spalin, wolnym od wszelkich substancji aktywnych chemicznie (szczególnie zawierających silikony i pochodne), temperatura składowania od -20°C do +50°C.

TABELA 2.1.nE Wybrane parametry szeregu modeli DEX-nE/N

Pobór prądu	typowo: 30 mA
Temperatura pracy	od -20°C do +40°C zalecana; od -25°C do +50°C dopuszczalna okresowo (<1h/24h); dla DEX-4E/N: zalecana od -30°C do +50°C przy RH od 35% do 90% (bez kondensacji wilgoci na osłonie)
Sensor gazów	elektrochemiczny, wymienny z iNteligentnym modułem sensorycznym
Gazy zakłócające pracę sensora gazu	wg Tabeli 1.2.nE, znaczny niedobór tlenu (< 0,5% obj.); duża, gwałtowna zmiana wilgotności
Trwałość sensora gazu	2 lata od daty produkcji detektora; kalibracja zgodnie z Tabelą 1.1.nE
Czynniki ograniczające trwałość sensora gazu	praca powyżej stężeń z rub.6, Tabeli 1.1.nE, duże stężenia innych gazów. Nie dopuszcza się nawet chwilowego wzrostu stężenia gazu kalibracyjnego powyżej wartości w rub.8 = konieczność kalibracji lub możliwość trwałego uszkodzenia
Czas reakcji	$t_{P50} =$ ok. 30 sek. dla DEX-9E5/N; $t_{P50} = 30 \div 90$ sek. dla DEX-2E/N, DEX-7E/N; $t_{P50} = 90 \div 120$ sek. dla DEX-4E/N; zależnie od kalibracji; bez czasu dyfuzji do detektora; gotowość metrologiczna od włączenia zasilania - ok. 5 min
Dokładność ustawienia progów alarmowych	błąd względny $\leq \pm 15\%$ w warunkach kalibracji tj.: 20(-2/+5)°C, RH 65(± 10)%, ciśnienie atmosferyczne 1013(± 30) hPa, >72 h nieprzerwanego zasilania
Stabilność progów alarmowych (błąd względny odniesiony do warunków kalibracji)	termiczna: $\leq \pm 5\%$ dla DEX-9E5/N; $\pm 10\%$ dla pozostałych długookresowa: stała tendencja do zmniejszania czułości (podwyższania wartości progów A1 i A2) - $< \pm 3\%$ / m-c, $< \pm 5\%$ /rok dla ...2E/N, $< \pm 5\%$ /2 lata dla ...9E5/N; zależy od czasu i wielkości narażeń sensora na gazy
Okres kalibracji	zalecany: <6 miesięcy (przekroczenie sygnalizowane cyklicznym załączeniem tylko wyjścia A2); optymalny: 3 miesiące (wyjątki wg Tabeli 1.1.nE)
Warunki składowania	w szczelnie zamkniętej torebce polietylenowej, w miejscu wolnym od wilgoci, pyłów, spalin, wolnym od wszelkich substancji aktywnych chemicznie; temperatura składowania od -20°C do +25°C. Po okresie 6 m-cy od daty produkcji wymagana jest kalibracja (nie dotyczy DEX-9E5/N).

TABELA 2.1.nK Wybrane parametry szeregu modeli DEX-nK(L)/N

Pobór prądu	typowo: ok. 40 mA (modele DEX-nKL/N), ok.135 mA (modele DEX-nK/N)
Sensor gazów	katalityczny, wymienny z modułem sensorycznym
Czas reakcji	$t_{50} < 20$ sek., $t_{90} < 60$ sek. (dla metanu); gotowość metrologiczna = ok. 20 min
Temperatura pracy	od -20°C do $+40^{\circ}\text{C}$ zalecana; od -30°C do $+45^{\circ}\text{C}$ dopuszczalna okresowo (<8h/24h); przy wilgotności względnej powietrza od 35% do 90% (bez kondensacji na osłonie)
Temperatura otoczenia	dopuszczalne wartości graniczne (bez uwzględniania zmian parametrów metrologicznych): od -30°C do $+50^{\circ}\text{C}$ dla wszystkich wykonań (oprócz F4-HT...); od -30°C do $+80^{\circ}\text{C}$ dla wykonania F4-HT...; od -30°C do $+45^{\circ}\text{C}$ dla DEX/F6-B, DEX/F4-B umieszczonego w dodatkowej osłonie bryzgoszczelnej AP-1...
Wykrywane gazy	gazy palne; wg Tabeli 1.1.nK rubryka 4 i Tabeli 1.2.nK
Czynniki zakłócające pracę sensora gazu	znaczny niedobór tlenu (<10 % obj.); siarkowodor, związki halogenowe (węglowodory zawierające pochodne fluoru, chloru, bromu, jodu)- najczęściej rozpuszczalniki, środki pralnicze, przegrzane PVC; gwałtowny wzrost przepływu powietrza wokół sensora (dla DEX-nK/N)
Czynniki ograniczające trwałość sensora gazu	związki silikonowe (smary, pasty formierskie i polerskie, kleje, maści lecznicze i kosmetyczne, kauczuki, itp.); związki siarki, ołowiu, fosforu
Progi alarmowe	A1, A2; kalibrowane w zakresie wg Tabeli 1.1.nK rub. 6 i 7, dokładne ustawienia → świadectwo wzorcowania załączone do każdego egzemplarza DEX (lub modułu sensorycznego)
Dokładność ustawienia progów alarmowych	błąd względny $\leq \pm 15\%$ w warunkach kalibracji tj.: $20(-2/+5)^{\circ}\text{C}$, wilgotność wzgl. $65(\pm 10)\%$, ciśnienie atmosferyczne $1013(\pm 30)$ hPa, minimum 24 h nieprzerwanego zasilania
Stabilność progów alarmowych	błąd względny $\leq \pm 15\%$ w zalecanym zakresie temperatur pracy; dryft $\leq 5\%$ /miesiąc; tendencja zmniejszania czułości (podwyższania progów alarmowych)
Okres kalibracji	zalecany: <6 m-cy lub <12 m-cy (przekroczenie sygnalizowane cyklicznym załączeniem tylko A2); optymalny: 3 lub 6 miesięcy; wg TABELI 1.1.nK
Składowanie	przechowywać w miejscu wolnym od wilgoci, pyłów, spalin, wolnym od wszelkich substancji aktywnych chemicznie (szczególnie zawierających silikony i pochodne), w szczelnie zamkniętej torebce polietylenowej; w miejscu wolnym od drgań i silnych wibracji; temperatura składowania od -20°C do $+50^{\circ}\text{C}$.

TABELA 2.1.nR Wybrane parametry szeregu modeli DEX-nR/N

Pobór prądu	typowo: 90 mA, max ok.100 mA
Temperatura pracy	od -20°C do $+50^{\circ}\text{C}$ zalecana; od -30°C do $+50^{\circ}\text{C}$ dopuszczalna (poza obszarem kompensacji temp.); przy RH od 0% do 90% (bez kondensacji wilgoci na osłonie)
Sensor gazów	optyczny Infra-Red (NDIR - pochłanianie strumienia podczerwieni), wymienny z inteligentnym modułem sensorycznym; (możliwość zamiany na moduł z sensorem półprzewodnikowym lub elektrochemicznym)
Wykrywane gazy	węglowodory; model ...8R – dwutlenek węgla (CO_2)
Wybrane, typowe zw. chemiczne o niewielkim wpływie na sensor	cykloheksanol, kwas octowy, chlorometan, mrówczan metylu, chloroetanol, nitroetan, tlenek etylenu, furan, inne = kontakt z GAZEX; (nie dotyczy modelu ...8R).
Typowe zw. chemiczne bez wpływu na sensor	wodór, acetylen, amoniak, tlenek węgla, dwusiarczek węgla, cyjanowodor, fenol, dichloroetylen, dichlorobenzeny, anilina, akrylonitryl, tetrafluoroetylen; (nie dotyczy modelu ...8R).
Czynniki ograniczające trwałość sensora gazu	silne zapylenie, silne wstrząsy/drgania mechaniczne
Czas reakcji	$t_{P50} = 40 \div 120$ sek. (zależnie od medium; bez czasu dyfuzji do detektora); gotowość metrologiczna po upływie 15 minut od załączenia zasilania
Dokładność ustawienia progów alarmowych	błąd względny $\leq \pm 15\%$ w warunkach kalibracji tj.: $20(-2/+5)^{\circ}\text{C}$, RH $65(\pm 10)\%$, ciśnienie atmosferyczne $1013(\pm 30)$ hPa, >72 h nieprzerwanego zasilania
Stabilność progów alarmowych	błąd względny $\leq \pm 15\%$, w zakresie temperatur od 0°C do $+40^{\circ}\text{C}$ dryft $< \pm 2\%$ DGW/miesiąc; (model ...8R: $< 0,02\%$ v/v /m-c); dryft długoterminowy w okresie 1 roku $\leq \pm 5\%$ DGW; (model ...8R: $< 0,05\%$ v/v)
Okres kalibracji	zalecany: < 36 lub 12 m-cy (przekroczenie okresu sygnalizowane cyklicznym załączeniem tylko wyjścia A2); optymalny: 12 miesięcy
Składowanie	w zamkniętej torebce polietylenowej, w miękkim opakowaniu; w miejscu wolnym od wilgoci pyłu i wszelkich substancji aktywnych chemicznie; w miejscu wolnym od silnych wibracji; w temperaturze od -20°C do $+50^{\circ}\text{C}$